

**Аналитическая справка  
об итогах участия обучающихся 5 – 6-х классов МБОУ «СШ №21»  
в мониторинге качества подготовки обучающихся  
в форме Всероссийских проверочных работ в 2019 году**

В 2018 – 2019 учебном году, проводилась независимая оценка качества образования обучающихся 5- 6 классов по отдельным предметам.

С целью повышения качества образования и повышения объективности результатов обучающихся, открытости и прозрачности процедуры проведения ВПР на основании результатов, полученных из регионального центра обработки информации, проведен анализ итогов ВПР 2019 года.

В соответствии с законом Российской Федерации «Об образовании в Российской Федерации», приказом Федеральной службы по надзору в сфере образования и науки от 29.01.2019 года №84 «О проведении Федеральной службой по надзору в сфере образования и науки мониторинга качества подготовки обучающихся общеобразовательных организаций в 2019 году», приказом Федеральной службы по надзору в сфере образования и науки от 07.02.219 года №104 «О внесении изменений в график проведения Федеральной службой по надзору в сфере образования и науки мониторинга качества подготовки обучающихся общеобразовательных организаций в форме национальных исследований качества образования и всероссийских проверочных работ в 2019 году, утвержденный приказом Федеральной службы по надзору в сфере образования и науки от 29.01.2019 года №84 «О проведении Федеральной службой по надзору в сфере образования и науки мониторинга качества подготовки обучающихся общеобразовательных организаций в 2019 году» и с целью диагностики и оценки уровня общеобразовательной подготовки обучающихся 4, 5, 6 классов в соответствии с требованиями Федерального государственного образовательного стандарта начального общего образования и Федерального государственного образовательного стандарта основного общего образования, а также реализации внешнего мониторинга МБОУ «СШ №21» приняло участие в мониторинге качества подготовки обучающихся 4, 5, 6 классов в форме Всероссийских проверочных работ (далее - ВПР). В школе издан приказ директора МБОУ «СШ №21» от 27.02.2019 года №33 «Об участии обучающихся во Всероссийских проверочных работах».

В рамках данного мониторинга в 5 - 6 классах проведены ВПР по установленному графику, в том числе:

Дата проведения	Предмет	Форма проведения
<b>5 классы (штатный режим)</b>		
16.04.2019 г.	История	Проверочная работа
18.04.2019 г.	Биология	Проверочная работа
23.04.2019 г.	Математика	Проверочная работа
25.04.2019 г.	Русский язык	Проверочная работа
<b>6 классы (штатный режим)</b>		
09.04.2019 г.	География	Проверочная работа
11.04.2019 г.	История	Проверочная работа
16.04.2019 г.	Биология	Проверочная работа
18.04.2019 г.	Обществознание	Проверочная работа
23.04.2019 г.	Русский язык	Проверочная работа
25.04.2019 г.	Математика	Проверочная работа

Для проведения мониторинга:

- определены 9 классов, в том числе: 5-А (классный руководитель Абайдулина А.Н.), 5-Б (классный руководитель Комаровских А.В.), 5-В (классный

руководитель Иванова Е.Н.), 5-Г (классный руководитель Исакова В.М.), 5-Д (классный руководитель Мельникова М.Р.), 6-А (классный руководитель Алибекова М.И.), 6-Б (классный руководитель Омарбекова С.В.), 6-В (классный руководитель Громова М.Н.), 6-Г (классный руководитель Алибекова М.И.).

- назначен координатор деятельности по проведению ВПР в школе, технический специалист, организаторы и наблюдатели в аудиториях в дни проведения мероприятий;
- сформирована экспертная комиссия по проверке работ обучающихся;
- составлено расписание мероприятий;
- контрольно - измерительные материалы получены в день проведения мониторинга;
- обеспечена конфиденциальность содержания проверочных работ.

Координатором деятельности по проведению ВПР в 5 – 6 классах МБОУ «СШ №21» в 2019 году назначена Шелестюк Е.В., заместитель директора по УР.

ВПР проведены по модели, которая предполагает, что образовательная организация проводит работу самостоятельно, участники работают на индивидуальных листах с заданиями КИМ, полученными в личном кабинете на сайте <https://lk-fisoko.obrnadzor.gov.ru/> в день проведения ВПР. Ответы проверяются учителями образовательной организации, для сбора результатов используется электронная форма. Региональный центр обработки информации (далее – РЦОИ) осуществляет мониторинг хода проведения работ и получает доступ к сводным статистическим данным по образовательным организациям. Результаты проведенных работ выкладываются на сайте ВПР <https://lk-fisoko.obrnadzor.gov.ru/>, и к ним имеет доступ координатор по проведению ВПР в образовательной организации.

Все работы обучающихся имели персональный код. На выполнение заданий работ дается от 45 до 90 минут без учета инструктажа. 5,6 классы участвовали в ВПР в штатном режиме. Результаты были загружены в систему на сайте ВПР <https://lk-fisoko.obrnadzor.gov.ru/>, обработаны независимыми экспертами и представлены в сравнении с результатами по городу, региону, России. Таким образом, были получены следующие результаты:

## 5 классы

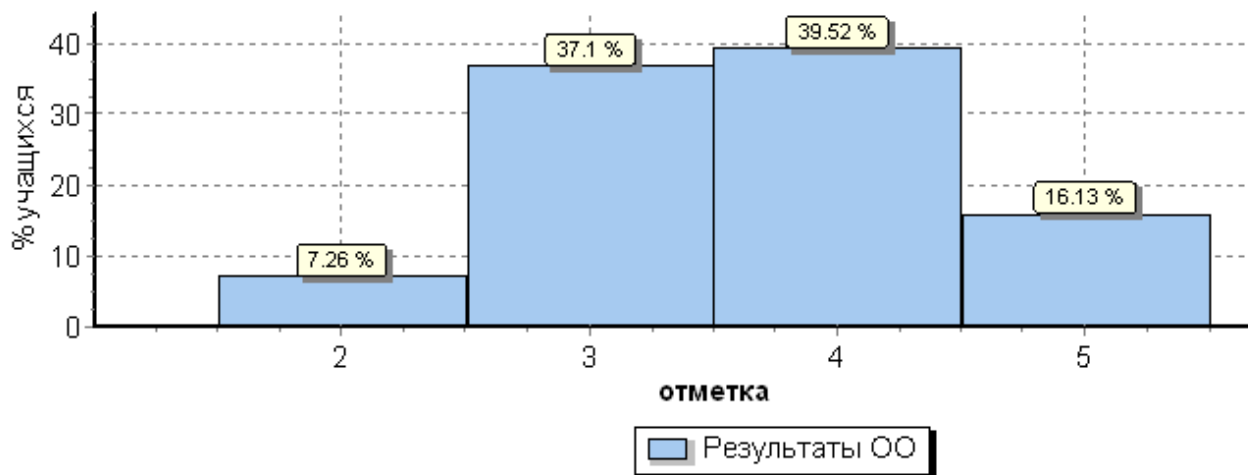
### Русский язык

#### Статистика по отметкам

Максимальный первичный балл: 45

ОО	Кол-во уч.	Распределение групп баллов в %			
		2	3	4	5
Вся выборка	1408499	13.5	36.6	35.2	14.7
Ханты-Мансийский авт. округ - Югра	19323	6.9	40.8	37.6	14.7
город Нижневартовск	3141	9.3	41.2	35.2	14.4
МБОУ "СШ № 21"	124	7.3	37.1	39.5	16.1

Общая гистограмма отметок



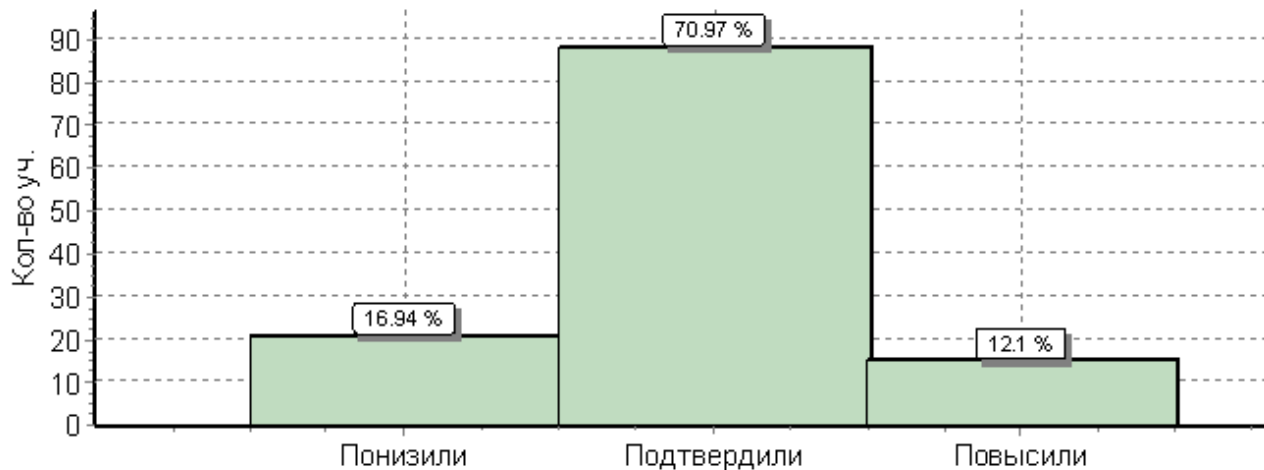
### Достижение планируемых результатов в соответствии с ПООП ООО

ОО	Кол-во уч.	1К	1К	1К	2К	2К	2К	2К	3	4	4	5	5	6	6	7	7	8	9	10	11	12
		1	2	3	1	2	3	4	3	4	5	6	7	8	9	10	11	12	1	2	1	1
Вся выборка	1408499	57	54	89	56	82	50	56	76	76	55	59	47	61	52	58	48	46	51	49	70	84
Ханты-Мансийский авт. округ - Югра	19323	58	56	90	57	85	51	57	78	80	58	61	49	64	55	59	49	48	51	50	71	85
город Нижневартовск	3141	56	53	88	57	80	51	53	78	71	54	61	49	63	54	60	53	52	55	52	74	85
МБОУ "СШ № 21"	124	62	48	94	62	95	59	50	91	81	68	64	58	65	61	55	53	48	39	56	78	77

Переведя результаты проверочной работы обучающихся 5 классов по пятибалльной шкале, были получены следующие результаты:

Класс	Учитель	Итоги III четверти				Качество знаний	Итоги ВПР				Качество знаний
		«5»	«4»	«3»	«2»		«5»	«4»	«3»	«2»	
5 «А»	Абайдулина А.Н.	2	12	7	0	66,6%	4	9	7	1	62%
5 «Б»		3	15	10	0	64,3%	4	14	7	3	64,3%
5 «В»	Иванова Е.Н.	5	20	1	0	96%	7	10	7	2	65,4%
5 «Г»	Шелестюк Е.В.	2	9	15	0	42,3%	2	9	14	1	42,3%
5 «Д»		0	8	14	1	35%	3	7	11	2	43,5%
5 классы		12	64	47	1	61,3%	20	46	46	9	53%

### Гистограмма соответствия отметок за выполненную работу и отметок по журналу



	Кол-во уч.	%
Понизили (Отм.<Отм.по	21	17
Подтвердили(Отм.=Отм.по	88	71
Повысили (Отм.>Отм.по	15	12
<b>Всего*:</b>	<b>124</b>	<b>100</b>

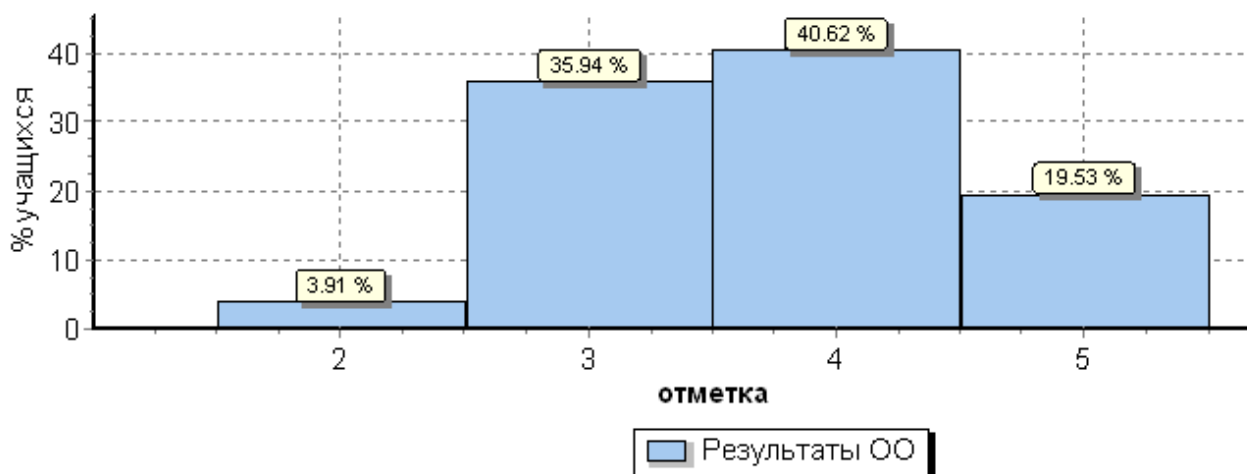
## Математика

### Статистика по отметкам

Максимальный первичный балл: 20

ОО	Кол-во уч.	Распределение групп баллов в %			
		2	3	4	5
Вся выборка	1419498	11.6	34.2	33.6	20.6
Ханты-Мансийский авт. округ - Югра	19446	6	39.2	36	18.9
город Нижневартовск	3165	7.2	36.4	34.8	21.6
<b>МБОУ "СШ № 21"</b>	<b>128</b>	<b>3.9</b>	<b>35.9</b>	<b>40.6</b>	<b>19.5</b>

Общая гистограмма отметок



### Достижение планируемых результатов в соответствии с ПООП ООО

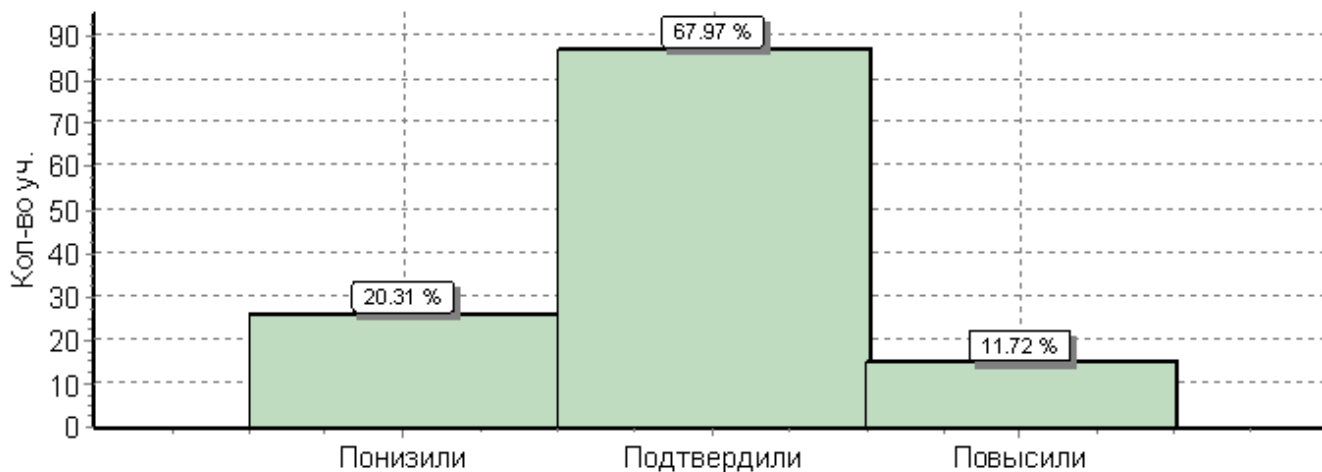
ОО	Кол-во уч.	1	2	3	4	5	6	7	8	9	10	11(1)	11(2)	12(1)	12(2)	13	14
		1	1	1	1	1	2	1	1	2	2	1	1	1	1	1	2
Вся выборка	1419498	80	55	64	51	86	47	53	32	57	43	88	75	69	68	36	10
Ханты-Мансийский авт. округ - Югра	19446	80	57	61	52	87	45	56	28	56	43	90	76	71	72	36	9
город Нижневартовск	3165	80	58	70	54	86	47	55	35	56	41	87	78	71	68	36	10
<b>МБОУ "СШ № 21"</b>	<b>128</b>	<b>78</b>	<b>85</b>	<b>82</b>	<b>65</b>	<b>79</b>	<b>34</b>	<b>80</b>	<b>39</b>	<b>51</b>	<b>35</b>	<b>88</b>	<b>68</b>	<b>71</b>	<b>84</b>	<b>34</b>	<b>5</b>

Переведя результаты проверочной работы обучающихся 5 классов по пятибалльной шкале, были получены следующие результаты:

Класс	Учитель	Итоги III четверти				Качество знаний	Итоги ВПР				Качество знаний
		«5»	«4»	«3»	«2»		«5»	«4»	«3»	«2»	
5 «А»	Комаровских А.В	2	13	6	1	68,2%	7	8	6	1	62%
5 «Б»	Зайнуллин М.Н.	8	17	3	0	89,3%	7	13	8	0	64,3%
5 «В»	Зайнуллин М.Н.	5	20	1	0	96%	6	14	6	0	65,4%

5 «Г»	Мордвинова А.Р.	5	7	15	0	44,4%	4	9	12	2	42,3%
5 «Д»	Лузина Н.С.	1	9	12	0	45,4%	1	6	13	2	43,5%
5 классы		21	66	37	1	69,6%	25	50	45	5	60%

**Гистограмма соответствия отметок за выполненную работу и отметок по журналу**



	Кол-во уч.	%
Понизили ( Отм.< Отм.по журналу)	26	20
Подтвердили(Отм.=Отм.по журналу)	87	68
Повысили (Отм.> Отм.по журналу)	15	12
<b>Всего*:</b>	<b>128</b>	<b>100</b>

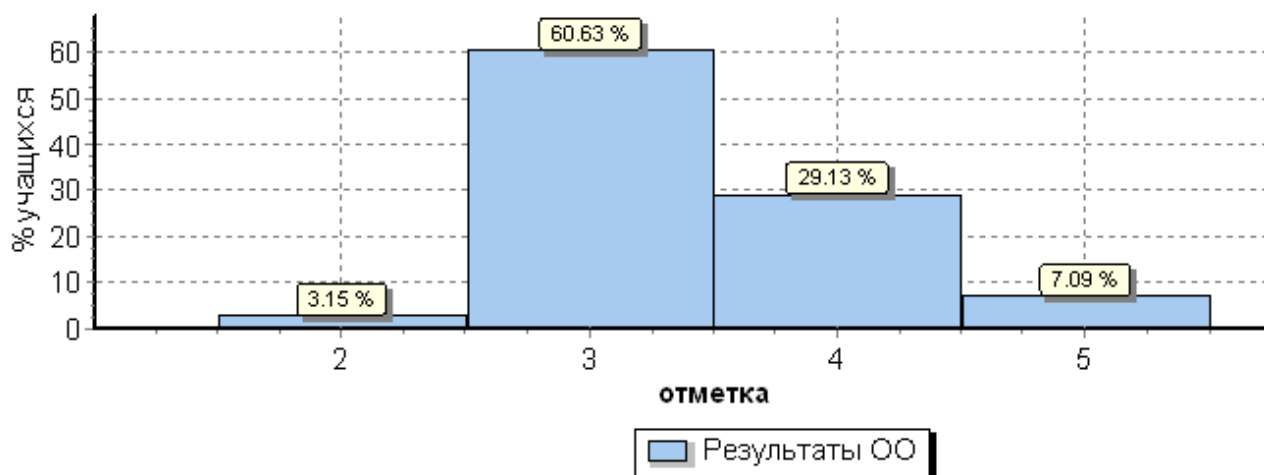
## История

### Статистика по отметкам

Максимальный первичный балл: 15

ОО	Кол-во уч.	Распределение групп баллов в %			
		2	3	4	5
Вся выборка	1421939	7.9	39.1	37.3	15.7
Ханты-Мансийский авт. округ - Югра	19481	2.7	38.1	42	17.1
город Нижневартовск	3164	3.8	39	40.7	16.5
МБОУ "СШ № 21"	127	3.1	60.6	29.1	7.1

Общая гистограмма отметок



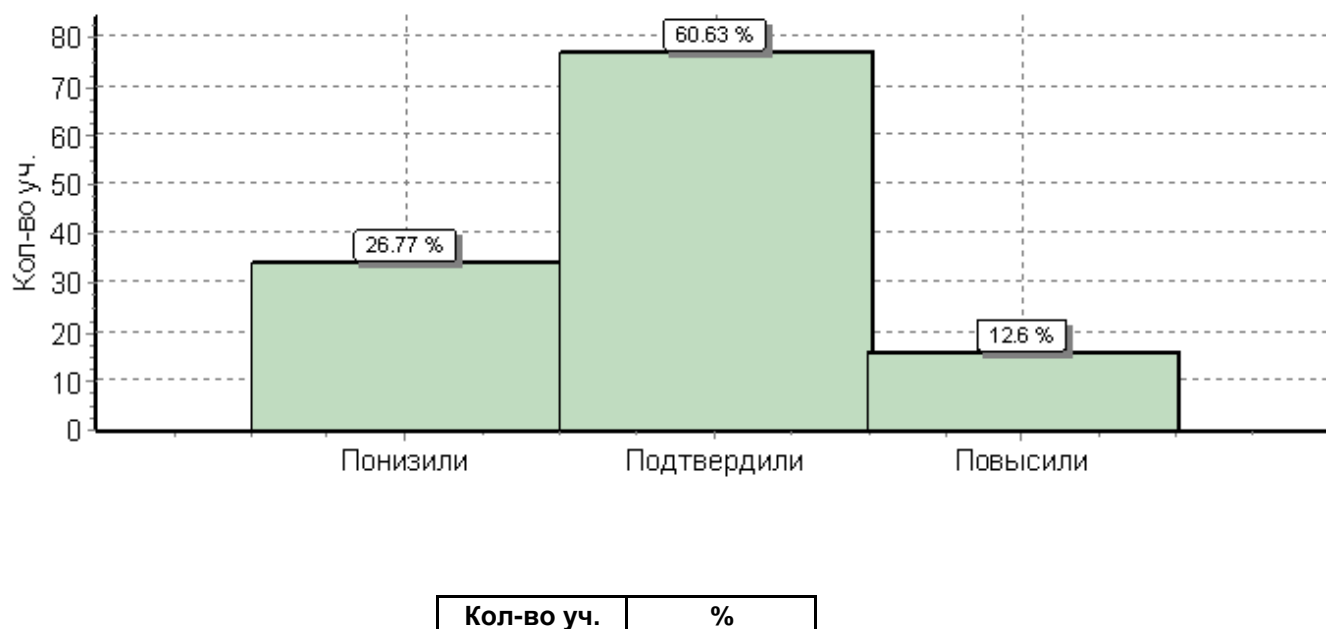
### Достижение планируемых результатов в соответствии с ПООП ООО

ОО	Кол-во уч.	1	2	3	4	5	6	7	8
		2	1	3	3	1	2	1	2
Вся выборка	1421939	60	73	44	44	77	44	67	43
Ханты-Мансийский авт. округ - Югра	19481	75	73	46	44	83	46	70	41
город Нижневартовск	3164	73	71	46	44	81	42	73	41
<b>МБОУ "СШ № 21"</b>	<b>127</b>	<b>78</b>	<b>71</b>	<b>39</b>	<b>38</b>	<b>68</b>	<b>22</b>	<b>61</b>	<b>28</b>

Переведя результаты проверочной работы обучающихся 5 классов по пятибалльной шкале, были получены следующие результаты:

Класс	Учитель	Итоги III четверти				Качество знаний	Итоги ВПР				Качество знаний
		«5»	«4»	«3»	«2»		«5»	«4»	«3»	«2»	
5 «А»	Газарян Р.В.	4	8	8	1	57%	7	3	11	0	47,6%
5 «Б»		2	16	10	0	64,3%	0	9	15	4	32%
5 «В»		1	13	9	0	61%	0	10	13	0	43,5%
5 «Г»		1	14	12	0	55,5%	1	8	18	0	33,3%
5 «Д»		1	3	19	0	17,4%	1	6	16	0	30,4%
5 классы		9	54	58	1	51,6%	9	36	73	4	37%

### Гистограмма соответствия отметок за выполненную работу и отметок по журналу



Понизили (Отм.<Отм.по журналу)	34	27
Подтвердили(Отм.=Отм.по журналу)	77	61
Повысили (Отм.>Отм.по журналу)	16	13
<b>Всего*:</b>	<b>127</b>	<b>100</b>

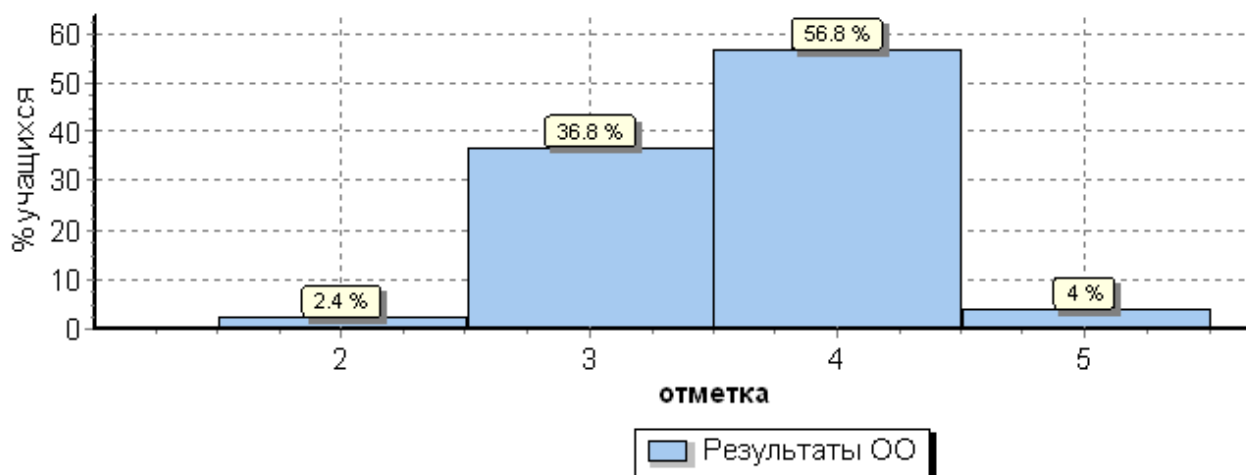
### Биология

### Статистика по отметкам

Максимальный первичный балл: 27

ОО	Кол-во уч.	Распределение групп баллов в %			
		2	3	4	5
Вся выборка	1411463	2.9	36.3	47	13.8
Ханты-Мансийский авт. округ - Югра	19419	1.5	36.2	49.7	12.6
город Нижневартовск	3157	2.9	35.6	48.9	12.6
<b>МБОУ "СШ № 21"</b>	<b>125</b>	<b>2.4</b>	<b>36.8</b>	<b>56.8</b>	<b>4</b>

Общая гистограмма отметок



### Достижение планируемых результатов в соответствии с ПООП ООО

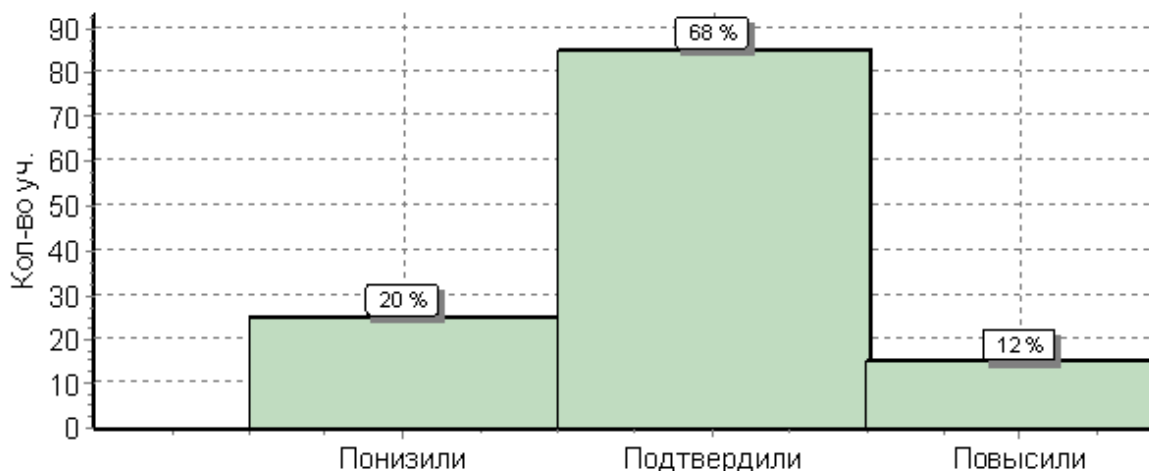
ОО	Кол-во уч.	1(1)	1(2)	1(3)	2	3	4	5(1)	5(2)	6(1)	6(2)	6(3)	7(1)	7(2)	8	9	10К1	10К2	10К3
		2	1	2	1	2	1	1	2	2	1	1	2	2	2	2	1	1	1
Вся выборка	1411463	80	70	51	79	68	66	50	69	62	72	60	49	59	52	67	83	78	46
Ханты-Мансийский авт. округ - Югра	19419	79	63	62	70	69	60	58	75	83	57	50	52	55	53	65	72	68	39
город Нижневартовск	3157	76	64	62	71	66	63	54	74	84	58	55	47	56	51	63	73	68	41
<b>МБОУ "СШ № 21"</b>	<b>125</b>	<b>86</b>	<b>75</b>	<b>58</b>	<b>77</b>	<b>68</b>	<b>84</b>	<b>62</b>	<b>82</b>	<b>77</b>	<b>54</b>	<b>47</b>	<b>44</b>	<b>66</b>	<b>50</b>	<b>52</b>	<b>84</b>	<b>28</b>	<b>11</b>

Переведя результаты проверочной работы обучающихся 5 классов по пятибалльной шкале, были получены следующие результаты:

Класс	Учитель	Итоги III четверти				Качество знаний	Итоги ВПР				Качество знаний
		«5»	«4»	«3»	«2»		«5»	«4»	«3»	«2»	
5 «А»	Чубина Н.Г.	4	8	9	0	57%	3	11	6	1	66,6%
5 «Б»		5	12	11	0	60,7%	2	17	8	1	68%
5 «В»		4	14	8	0	69%	1	18	7	0	73%

5 «Г»	1	19	7	0	74%	0	19	8	0	70,3%
5 «Д»	0	8	19	0	34,7%	0	9	14	0	39%
5 классы	14	61	54	0	58%	6	74	43	2	64%

Гистограмма соответствия отметок за выполненную работу и отметок по журналу



	Кол-во уч.	%
Понизили (Отм.<Отм.по журналу)	25	20
Подтвердили(Отм.=Отм.по журналу)	85	68
Повысили (Отм.>Отм.по журналу)	15	12
<b>Всего*:</b>	<b>125</b>	<b>100</b>

Сравнительный анализ отметок за 3 четверть по русскому языку, математике, истории показал отрицательную динамику уровня обученности обучающихся 5-х классов по результатам выполнения ВПР, что говорит о необъективности оценивания педагогами предметных достижений обучающихся, но вместе с тем это обусловлено и адаптационным периодом пятиклассников, сменой педагогов (новые методы и подходы к обучению), психологическим состоянием обучающихся во время написания проверочной работы. Также одной из причин снижения качества знаний пятиклассников при выполнении ВПР-2019 по математике задания № 8 («Проценты») и № 3 («Действия с десятичными дробями») обучающимися не были выполнены, так как соответствующие темы не изучались.

### Общие выводы:

#### 1) Биология

Выполняли работу (чел)	Получили отметки				% успеваемости	% качества
	5	4	3	2		
125	6	74	43	2	98%	64%

#### 2) История

Выполняли работу (чел)	Получили отметки				% успеваемости	% качества
	5	4	3	2		
122	9	36	73	4	97%	37%


#### 3) Математика

Выполняли работу (чел)	Получили отметки				% успеваемости	% качества
	5	4	3	2		
125	25	50	45	5	96%	60%

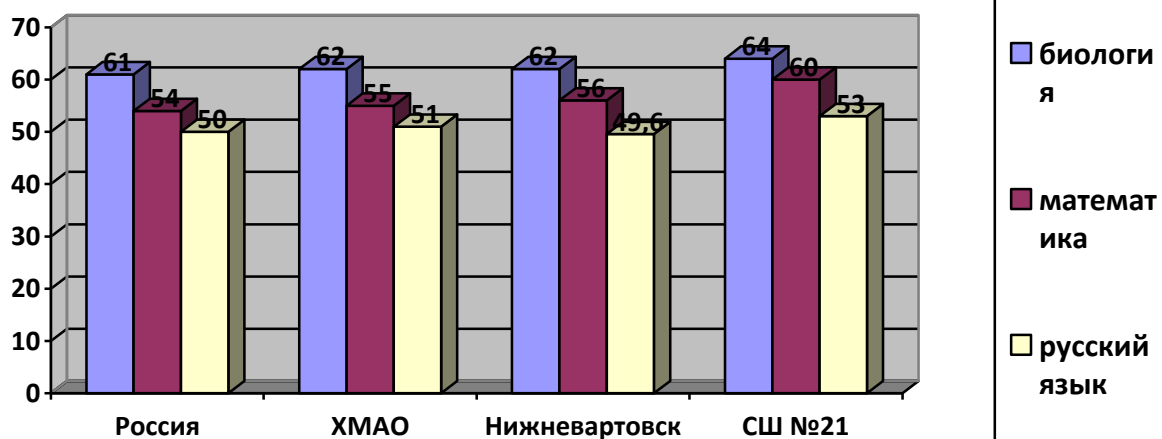
#### 4) Русский язык

Выполняли работу (чел)	Получили отметки				% успеваемости	% качества
	5	4	3	2		
124	20	46	46	9	93%	53%

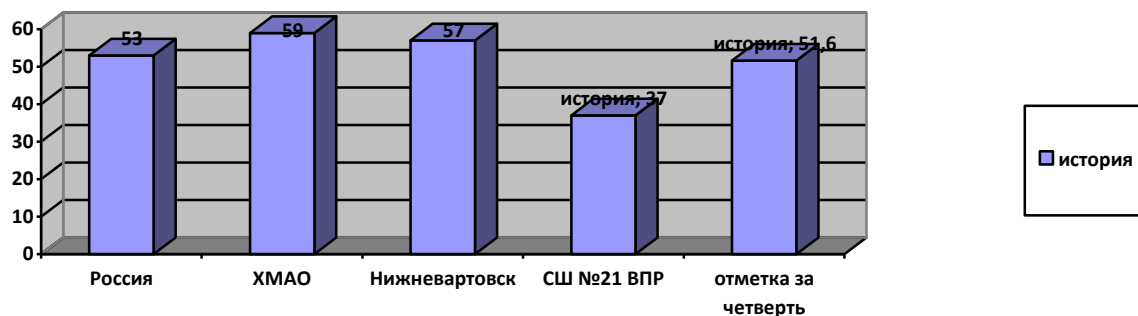




Анализируя результаты ВПР обучающихся 5-х классов, можно сделать вывод, что независимая оценка качества пройдена по русскому языку, математике, биологии на высоком уровне. Обучающиеся 5 классов показали по итогам выполнения ВПР результаты выше городских, региональных, всероссийских.



Результаты ВПР по истории ниже общероссийских, региональных и городских. Также они оказались и ниже показателя за четверть.



## 6 класс

### Русский язык

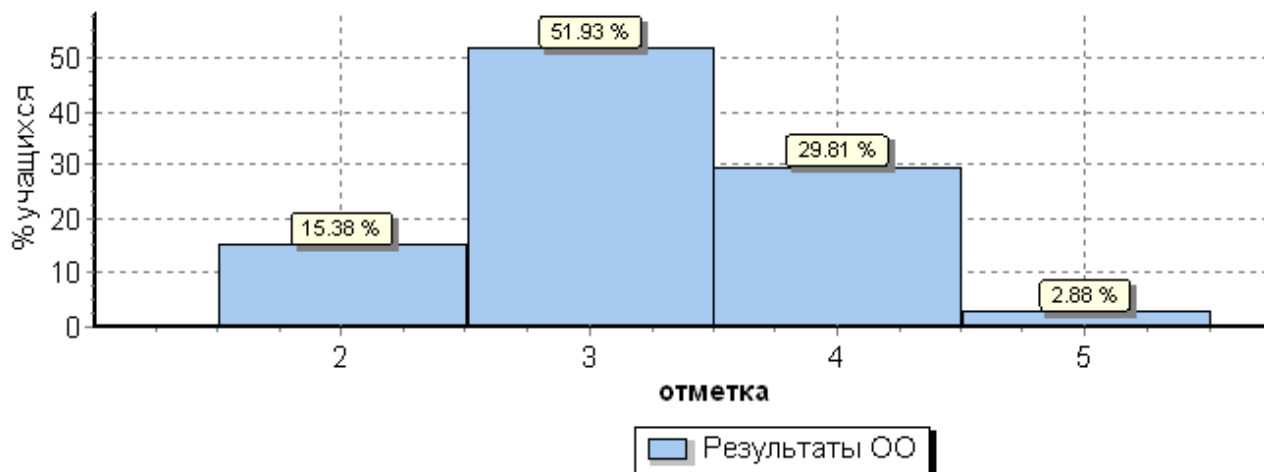
#### Статистика по отметкам

Максимальный первичный балл: 51

ОО	Кол-во уч.	Распределение групп баллов в %			
		2	3	4	5

Вся выборка	1300220	16.6	38.9	34.4	10.1
Ханты-Мансийский авт. округ - Югра	18748	7.9	42.3	37.9	11.9
город Нижневартовск	3036	11.4	41.9	35.1	11.6
<b>МБОУ "СШ № 21"</b>	<b>104</b>	<b>15.4</b>	<b>51.9</b>	<b>29.8</b>	<b>2.9</b>

Общая гистограмма отметок



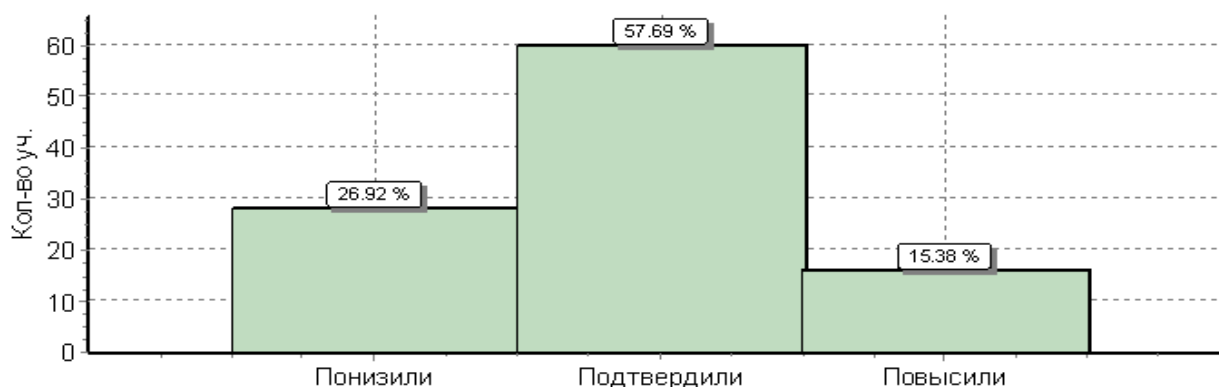
### Достижение планируемых результатов в соответствии с ПООП ООО

ОО	Кол-во уч.	1К1	1К2	1К3	2К1	2К2	2К3	2К4	3(1)	3(2)	4	5	6	7(1)	7(2)	8(1)	8(2)	9	10	11	12(1)	12(2)	13(1)	13(2)	14(1)	14(2)
		4	3	2	3	3	3	3	1	1	2	3	2	1	1	2	1	2	3	2	1	2	1	1	2	2
Вся выборка	130022	55	57	92	87	67	49	57	80	67	72	74	62	88	54	71	63	46	53	59	68	50	48	57	55	39
Ханты-Мансийский авт. округ - Югра	18748	48	70	92	90	63	52	59	89	80	79	79	58	90	57	73	65	64	68	60	78	51	49	66	55	41
город Нижневартовск	3036	49	69	91	88	58	54	51	87	76	79	74	61	90	55	70	64	65	67	60	77	46	50	65	56	40
<b>МБОУ "СШ № 21"</b>	<b>104</b>	<b>45</b>	<b>54</b>	<b>87</b>	<b>89</b>	<b>42</b>	<b>55</b>	<b>33</b>	<b>92</b>	<b>63</b>	<b>85</b>	<b>64</b>	<b>50</b>	<b>90</b>	<b>25</b>	<b>77</b>	<b>57</b>	<b>83</b>	<b>61</b>	<b>68</b>	<b>77</b>	<b>28</b>	<b>56</b>	<b>57</b>	<b>68</b>	<b>37</b>

Переведя результаты проверочной работы обучающихся 6 классов по пятибалльной шкале, были получены следующие результаты:

Класс	Учитель	Итоги III четверти				Качество знаний	Итоги ВПР				Качество знаний
		«5»	«4»	«3»	«2»		«5»	«4»	«3»	«2»	
6 «А»	Вельмакова Н.Н.	0	8	16	1	32%	0	7	15	3	28%
6 «Б»	Омарбекова С.В.	0	8	19	0	29,6%	0	8	15	4	29,6%
6 «В»	Исакова Ю.С.	1	11	15	0	44,4%	2	10	13	2	44,4%
6 «Г»	Вельмакова Н.Н.	1	3	21	0	16%	1	5	12	7	24%
6 классы		2	30	71	1	31%	3	30	55	16	32%

### Гистограмма соответствия отметок за выполненную работу и отметок по журналу



	Кол-во уч.	%
Понизили ( Отм.< Отм.по	28	27
Подтвердили(Отм.=Отм.по	60	58
Повысили (Отм.> Отм.по	16	15
<b>Всего*:</b>	<b>104</b>	<b>100</b>

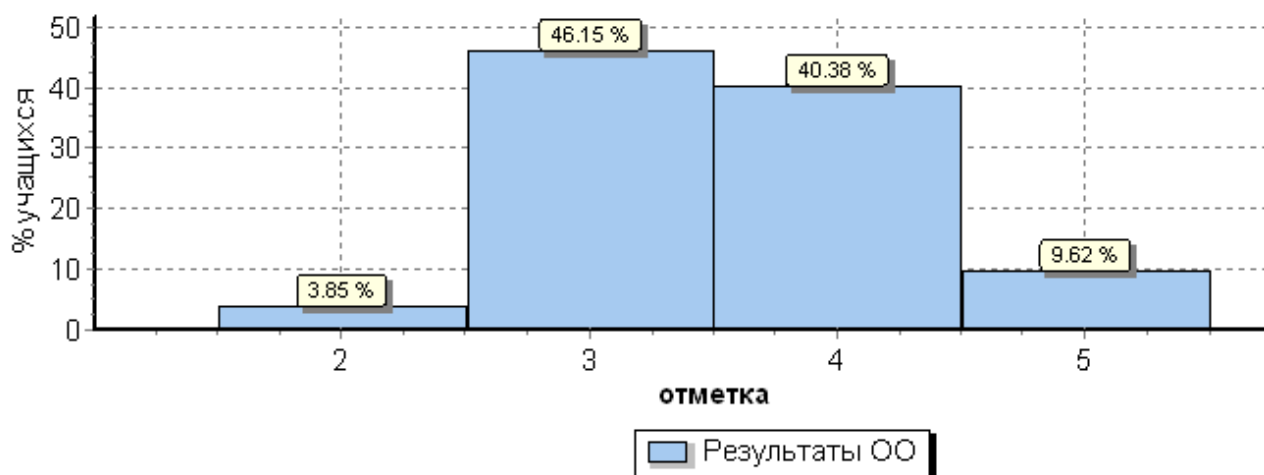
### Математика

#### Статистика по отметкам

Максимальный первичный балл: 16

ОО	Кол-во уч.	Распределение групп баллов в %			
		2	3	4	5
Вся выборка	1293311	11.4	40.5	38.8	9.4
Ханты-Мансийский авт. округ - Югра	18658	4.9	40.6	44.6	9.9
город Нижневартовск	3029	6	39	42.8	12.1
<b>МБОУ "СШ № 21"</b>	<b>104</b>	<b>3.8</b>	<b>46.2</b>	<b>40.4</b>	<b>9.6</b>

Общая гистограмма отметок



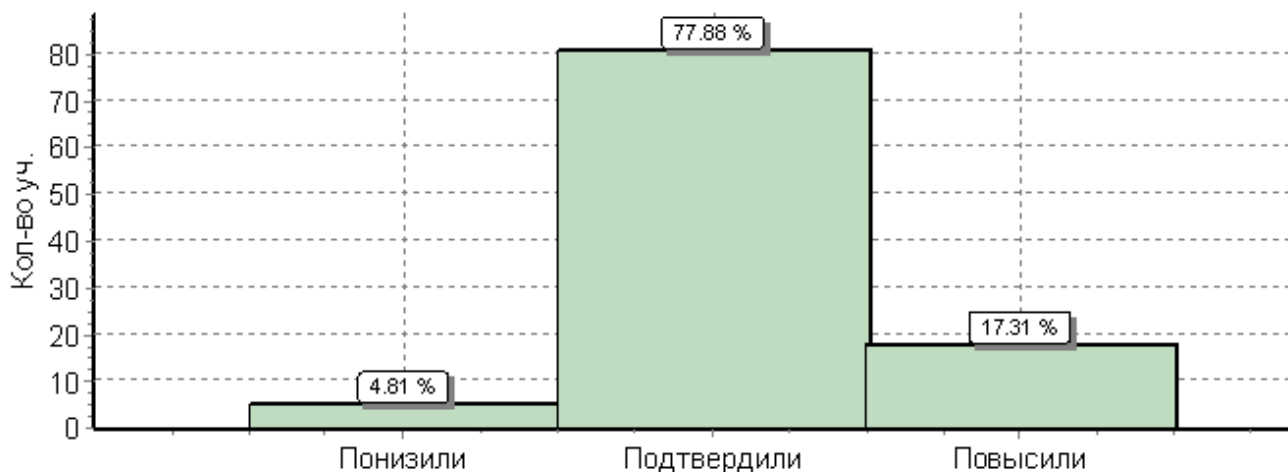
Достижение планируемых результатов в соответствии с ПООП ООО

ОО	Кол-во уч.	1	2	3	4	5	6	7	8	9	10	11	12	13
		1	1	1	1	1	1	1	1	2	1	2	1	2
Вся выборка	129331	84	75	69	75	78	84	51	75	47	75	33	53	13
Ханты-Мансийский авт. округ - Югра	18658	93	78	77	79	83	85	76	80	46	87	24	53	18
город Нижневартовск	3029	93	79	78	80	81	85	77	81	44	85	30	52	20
МБОУ "СШ № 21"	104	93	83	84	89	87	84	82	81	44	56	42	40	18

Переведя результаты проверочной работы обучающихся 6 классов по пятибалльной шкале, были получены следующие результаты:

Класс	Учитель	Итоги III четверти				Качеств о знаний	Итоги ВПР				Качеств о знаний
		«5»	«4»	«3»	«2»		«5»	«4»	«3»	«2»	
6 «А»	Зайнуллин М.Н.	1	8	16	0	36%	1	11	13	0	48%
6 «Б»		1	10	16	0	40,7%	3	10	13	1	48%
6 «В»		0	12	15	0	44,4%	3	13	10	1	59%
6 «Г»		2	7	16	0	36%	3	8	12	2	44%
6 классы		4	37	63	0	39,4%	10	42	48	4	50%

Гистограмма соответствия отметок за выполненную работу и отметок по журналу



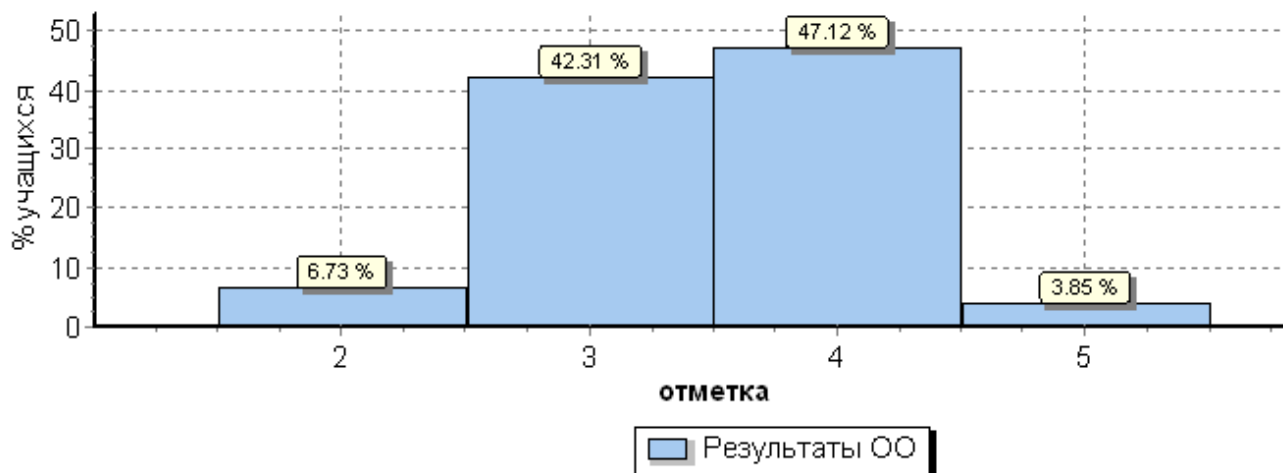
	Кол-во уч.	%
Понизили (Отм.<Отм.по журналу)	5	5
Подтвердили(Отм.=Отм.по журналу)	81	78
Повысили (Отм.>Отм.по журналу)	18	17
<b>Всего*:</b>	<b>104</b>	<b>100</b>

## История

### Статистика по отметкам

Максимальный первичный балл: 20

ОО	Кол-во уч.	Распределение групп баллов в %			
		2	3	4	5
Вся выборка	1227567	8.3	37.5	38	16.3
Ханты-Мансийский авт. округ - Югра	18645	3.8	38	41.2	17
город Нижневартовск	3000	4.5	35.7	42.6	17.2
МБОУ "СШ № 21"	104	6.7	42.3	47.1	3.8



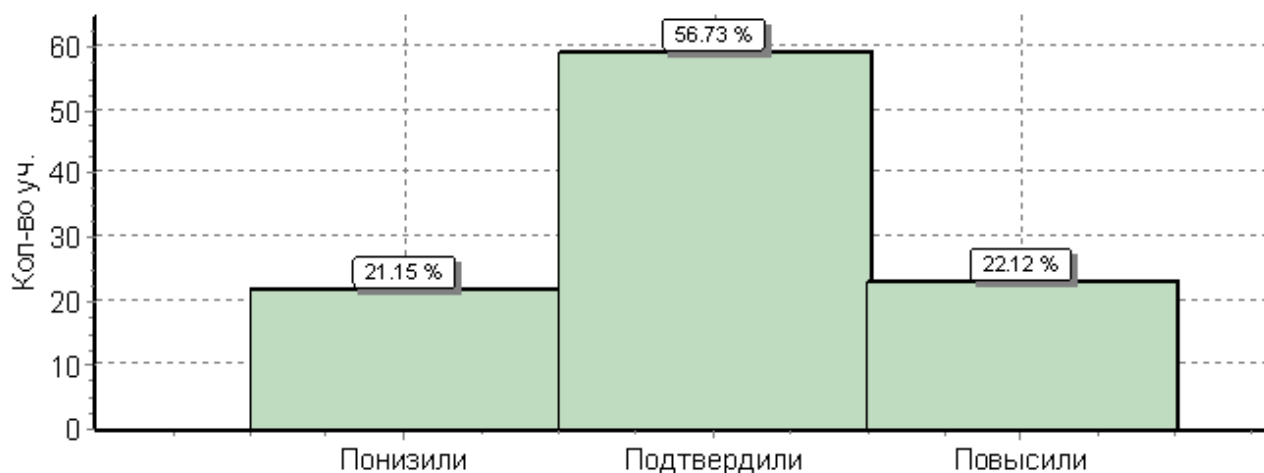
**Достижение планируемых результатов в соответствии с ПООП ООО**

ОО	Кол-во уч.	1	2	3	4	5	6(1)	6(2)	7	8	9	10(1)	10(2)
		2	1	3	3	1	1	2	2	1	1	1	2
Вся выборка	1227567	70	82	50	45	72	60	34	32	87	56	77	51
Ханты-Мансийский авт. округ - Югра	18645	73	84	52	47	74	71	39	36	90	63	69	44
город Нижневартовск	3000	76	86	55	46	70	75	40	40	92	68	62	39
<b>МБОУ "СШ № 21"</b>	<b>104</b>	<b>88</b>	<b>91</b>	<b>40</b>	<b>29</b>	<b>37</b>	<b>62</b>	<b>27</b>	<b>19</b>	<b>85</b>	<b>73</b>	<b>83</b>	<b>66</b>

Переведя результаты проверочной работы обучающихся 6 классов по пятибалльной шкале, были получены следующие результаты:

Класс	Учитель	Итоги III четверти				Качество знаний	Итоги ВПР				Качество знаний
		«5»	«4»	«3»	«2»		«5»	«4»	«3»	«2»	
6 «А»	Газарян Р.В.	0	10	12	3	40%	1	10	12	2	44%
6 «Б»		1	12	15	0	46,4%	1	14	13	0	53,6%
6 «В»		1	12	14	0	48%	2	14	7	4	59,3%
6 «Г»		2	9	13	0	46%	0	11	12	1	46%
6 классы		4	43	54	3	45,2%	4	49	44	7	51%

**Гистограмма соответствия отметок за выполненную работу и отметок по журналу**



	Кол-во уч.	%
Понизили (Отм.<Отм.по журналу)	22	21
Подтвердили(Отм.=Отм.по журналу)	59	57

Повысили (Отм.> Отм.по журналу)	23	22
<b>Всего*:</b>	<b>104</b>	<b>100</b>

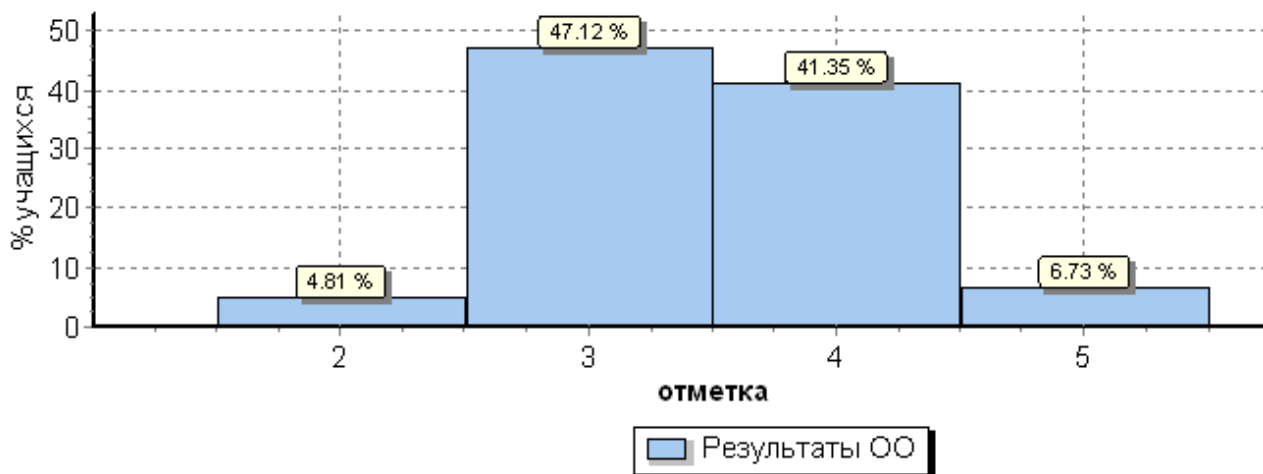
## Обществознание

### Статистика по отметкам

Максимальный первичный балл: 23

ОО	Кол-во уч.	Распределение групп баллов в %			
		2	3	4	5
Вся выборка	1284448	6.7	38	40.1	15.2
Ханты-Мансийский авт. округ - Югра	18715	2.7	35.3	44.1	17.9
город Нижневартовск	3007	4.4	37.8	42.3	15.6
<b>МБОУ "СШ № 21"</b>	<b>104</b>	<b>4.8</b>	<b>47.1</b>	<b>41.3</b>	<b>6.7</b>

Общая гистограмма отметок



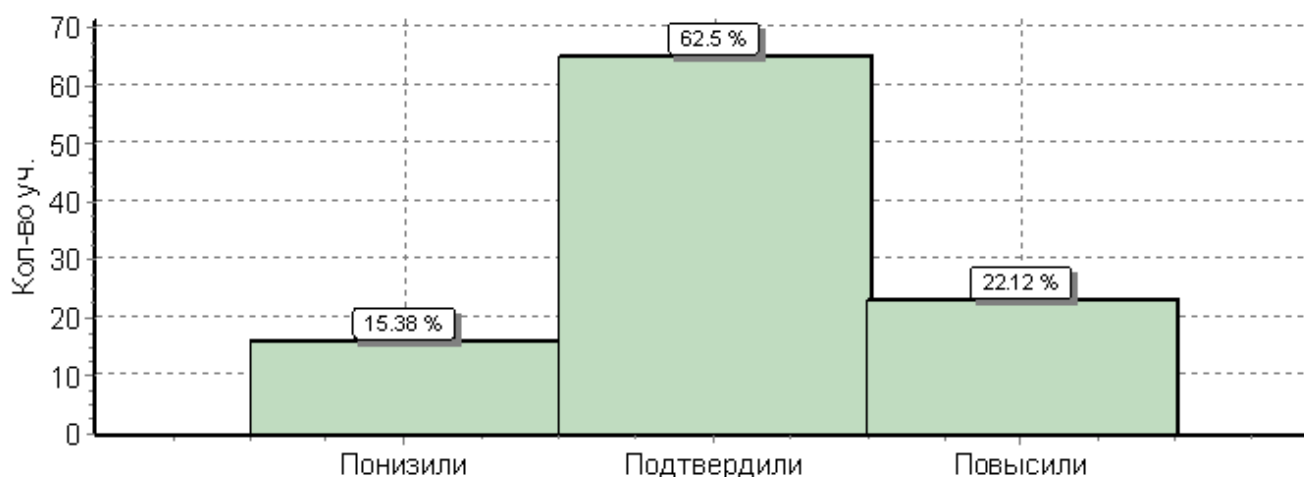
### Достижение планируемых результатов в соответствии с ПООП ООО

ОО	Кол-во уч.	1(1)	1(2)	2	3(1)	3(2)	3(3)	4	5(1)	5(2)	5(3)	6(1)	6(2)	7(1)	7(2)	8(1)	8(2)	8(3)
		1	3	1	2	1	1	1	1	1	1	1	1	1	2	1	1	3
Вся выборка	128444	84	66	65	75	75	87	75	78	59	73	42	25	71	70	67	38	47
Ханты-Мансийский авт. округ - Югра	18715	93	70	81	80	83	89	62	73	65	75	54	28	74	69	71	40	52
город Нижневартовск	3007	92	67	82	77	83	88	62	76	65	76	61	31	71	66	65	35	47
<b>МБОУ "СШ № 21"</b>	<b>104</b>	<b>91</b>	<b>52</b>	<b>95</b>	<b>69</b>	<b>76</b>	<b>97</b>	<b>80</b>	<b>85</b>	<b>69</b>	<b>88</b>	<b>77</b>	<b>32</b>	<b>59</b>	<b>60</b>	<b>63</b>	<b>23</b>	<b>42</b>

Переведя результаты проверочной работы обучающихся 6 классов по пятибалльной шкале, были получены следующие результаты:

Класс	Учитель	Итоги III четверти				Качество знаний	Итоги ВПР				Качество знаний
		«5»	«4»	«3»	«2»		«5»	«4»	«3»	«2»	
6 «А»	Газарян Р.В.	0	8	15	1	33,3%	0	11	11	2	44%
6 «Б»		0	13	13	2	46,4%	2	12	13	1	50%
6 «В»		0	18	9	0	66,6%	2	14	11	0	59,3%
6 «Г»		2	6	16	1	32%	3	6	14	2	36%
6 классы		2	45	53	4	45,2%	7	43	49	5	48%

### Гистограмма соответствия отметок за выполненную работу и отметок по журналу



	Кол-во уч.	%
Понизили (Отм.<Отм.по журналу)	16	15
Подтвердили(Отм.=Отм.по журналу)	65	62
Повысили (Отм.>Отм.по журналу)	23	22
<b>Всего*:</b>	<b>104</b>	<b>100</b>

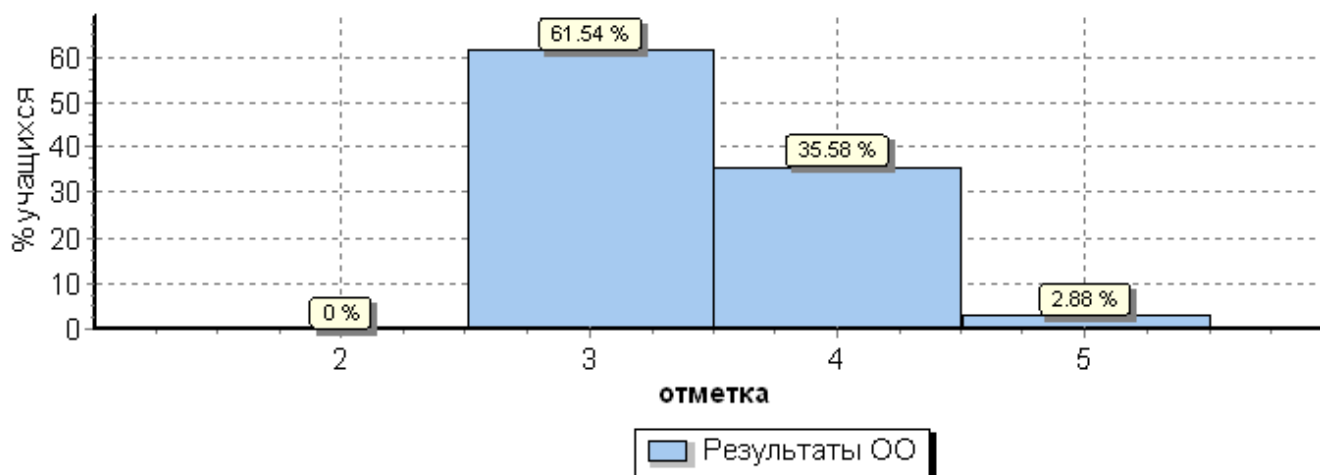
### География

#### Статистика по отметкам

Максимальный первичный балл: 37

ОО	Кол-во уч.	Распределение групп баллов в %			
		2	3	4	5
Вся выборка	1245066	3.9	41.9	44.2	10.1
Ханты-Мансийский авт. округ - Югра	18821	2	39.4	48.5	10.1
город Нижневартовск	3032	3.6	39.8	46.8	9.8
<b>МБОУ "СШ № 21"</b>	<b>104</b>	<b>0</b>	<b>61.5</b>	<b>35.6</b>	<b>2.9</b>

#### Общая гистограмма отметок



#### Достижение планируемых результатов в соответствии с ПООП ООО

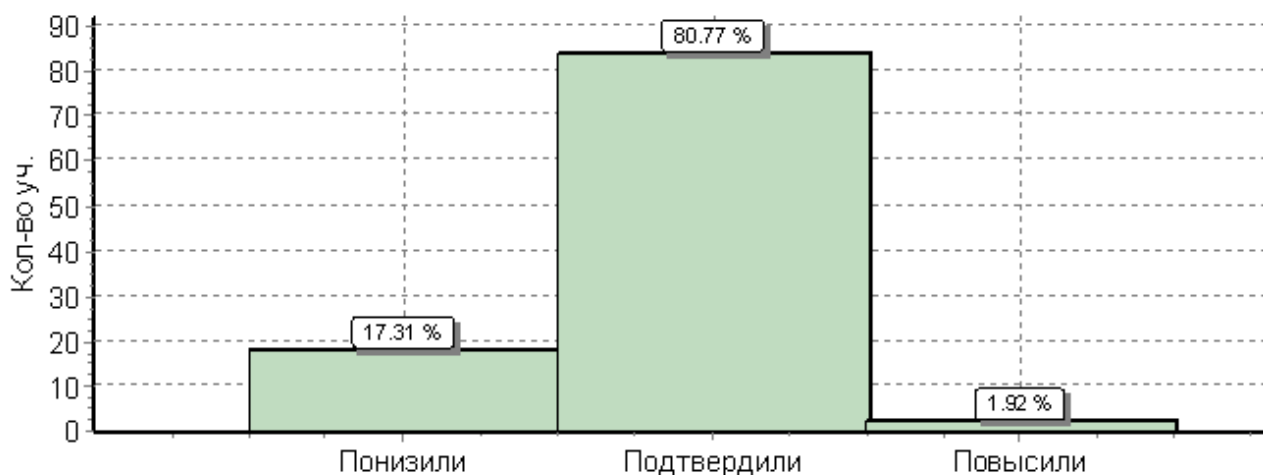
ОО	Кол-во уч.	1	2	3	4	5	6	7	8	9	10	11	12
		1	2	1	1	1	2	1	2	1	2	1	1
		1	2	1	1	1	2	1	2	1	2	1	2

Вся выборка	1245066	82	36	44	34	49	61	63	67	88	84	47	56	88	70	66	36	55	81	70	84	55	53	77	50	16
Ханты-Мансийский авт. округ - Югра	18821	83	32	43	32	51	64	67	69	92	88	48	58	83	76	73	41	61	85	74	77	49	44	78	54	17
город Нижневартовск	3032	84	32	40	29	54	63	64	66	92	87	45	56	82	75	74	40	58	84	73	77	53	44	81	56	18
<b>МБОУ "СШ № 21"</b>	<b>104</b>	<b>85</b>	<b>43</b>	<b>29</b>	<b>11</b>	<b>56</b>	<b>64</b>	<b>79</b>	<b>58</b>	<b>94</b>	<b>79</b>	<b>8</b>	<b>62</b>	<b>80</b>	<b>89</b>	<b>70</b>	<b>17</b>	<b>70</b>	<b>75</b>	<b>81</b>	<b>60</b>	<b>34</b>	<b>3</b>	<b>63</b>	<b>36</b>	<b>2</b>

Переведя результаты проверочной работы обучающихся 6 классов по пятибалльной шкале, были получены следующие результаты:

Класс	Учитель	Итоги III четверти				Качество знаний	Итоги ВПР				Качество знаний
		«5»	«4»	«3»	«2»		«5»	«4»	«3»	«2»	
6 «А»	Громова М.Н.	0	8	17	0	32%	0	7	18	0	28%
6 «Б»		2	13	13	0	53,6%	0	9	19	0	32%
6 «В»		2	17	8	0	70,4%	2	13	12	0	55,5%
6 «Г»		2	9	13	0	32%	1	8	15	0	36%
6 классы		6	47	51	0	51%	3	37	64	0	38,5%

Гистограмма соответствия отметок за выполненную работу и отметок по журналу



	Кол-во уч.	%
Понизили ( Отм.< Отм.по журналу)	18	17
Подтвердили(Отм.=Отм.по журналу)	84	81
Повысили (Отм.> Отм.по журналу)	2	2
<b>Всего*:</b>	<b>104</b>	<b>100</b>

## Биология

### Статистика по отметкам

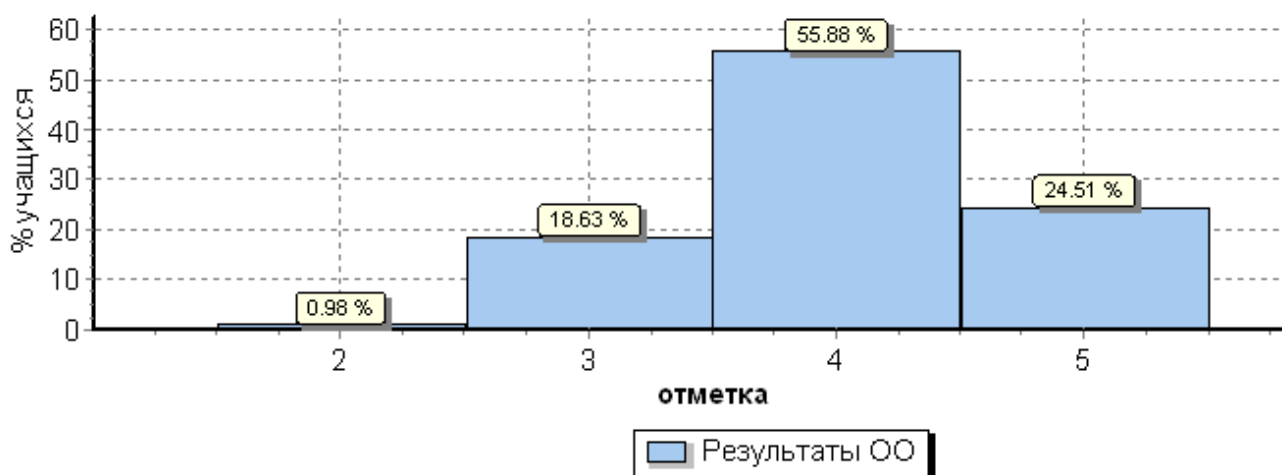
Максимальный первичный балл: 30

ОО	Кол-во уч.	Распределение групп баллов в %			
		2	3	4	5
Вся выборка	1297055	6.8	36.2	44.7	12.3
Ханты-Мансийский авт. округ - Югра	18771	3.1	32.2	51.8	12.9



город Нижневартовск	3016	5.1	27.2	52.6	15.1
<b>МБОУ "СШ № 21"</b>	<b>102</b>	<b>0.98</b>	<b>18.6</b>	<b>55.9</b>	<b>24.5</b>

Общая гистограмма отметок



Достижение планируемых результатов в соответствии с ПООП ООО

ОО	Кол-во уч.	1	1	2	1	2	2	3	2	4	3	4	1	4	2	4	3	5	1	5	2	5	3	6	7	1	7	2	8	1	8	2	8	3	9	1	9	2	10	1	10	2	10	3		
		1	1	1	1	1	1	1	2	1	1	1	2	1	1	1	1	1	1	1	1	1	1	1	1	1	1	1	1	1	1	1	1	1	1	1	1	1	1	1	1	1	1	1	1	1
Вся выборка	12970	88	49	72	63	54	78	61	81	58	63	64	44	59	80	75	39	59	51	25	89	75	74	52	52																					
Ханты-Мансийский авт. округ - Югра	18771	93	58	57	41	60	85	77	85	77	73	60	71	57	81	95	46	61	56	20	89	81	66	47	58																					
город Нижневартовск	3016	94	61	58	42	70	84	80	85	78	77	54	75	65	80	95	54	68	62	28	86	78	63	46	56																					
<b>МБОУ "СШ № 21"</b>	<b>102</b>	<b>99</b>	<b>73</b>	<b>65</b>	<b>51</b>	<b>81</b>	<b>94</b>	<b>92</b>	<b>92</b>	<b>84</b>	<b>78</b>	<b>46</b>	<b>89</b>	<b>74</b>	<b>93</b>	<b>98</b>	<b>51</b>	<b>71</b>	<b>77</b>	<b>47</b>	<b>75</b>	<b>77</b>	<b>56</b>	<b>54</b>	<b>76</b>																					

Переведя результаты проверочной работы обучающихся 6 классов по пятибалльной шкале, были получены следующие результаты:

Класс	Учитель	Итоги III четверти				Качество знаний	Итоги ВПР				Качество знаний
		«5»	«4»	«3»	«2»		«5»	«4»	«3»	«2»	
6 «А»	Умарова А.О.	0	16	8	0	66,7%	5	13	5	1	75%
6 «Б»		1	10	17	0	39,3%	3	20	5	0	82%
6 «В»		3	15	9	0	66,7%	14	8	5	0	81,5%
6 «Г»		1	11	11	0	52,2%	3	16	4	0	82,6%
6 классы		5	52	45	0	56%	25	57	19	1	80,4%

### Общие выводы:

#### 1) Биология

Выполняли работу (чел)	Получили отметки				% успеваемости	% качества
	5	4	3	2		
102	25	57	19	1	99%	80,4%

#### 2) География

Выполняли работу (чел)	Получили отметки				% успеваемости	% качества
	5	4	3	2		
104	3	37	64	0	100%	38,5%

#### 3) История

Выполняли работу (чел)	Получили отметки				% успеваемости	% качества
	5	4	3	2		
104	4	49	44	7	93%	51%

#### 4) Математика

Выполняли работу (чел)	Получили отметки				% успеваемости	% качества
	5	4	3	2		

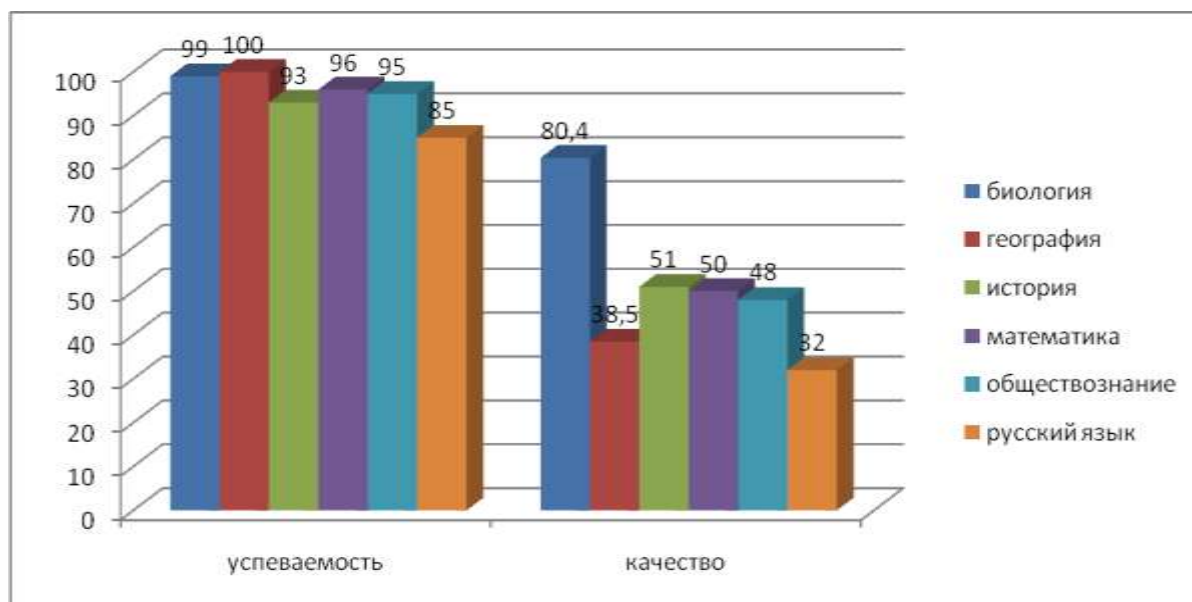
104	10	42	48	4	96%	50%
-----	----	----	----	---	-----	-----

**5) Обществознание**

Выполняли работу (чел)	Получили отметки				% успеваемости	% качества
	5	4	3	2		
104	7	43	49	5	95%	48%

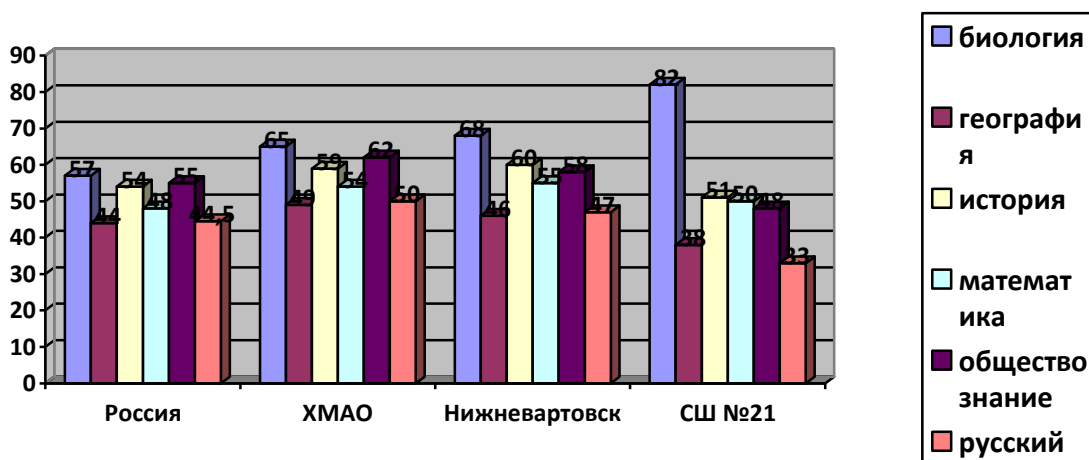
**6) Русский язык**

Выполняли работу (чел)	Получили отметки				% успеваемости	% качества
	5	4	3	2		
104	3	30	55	16	85%	32%

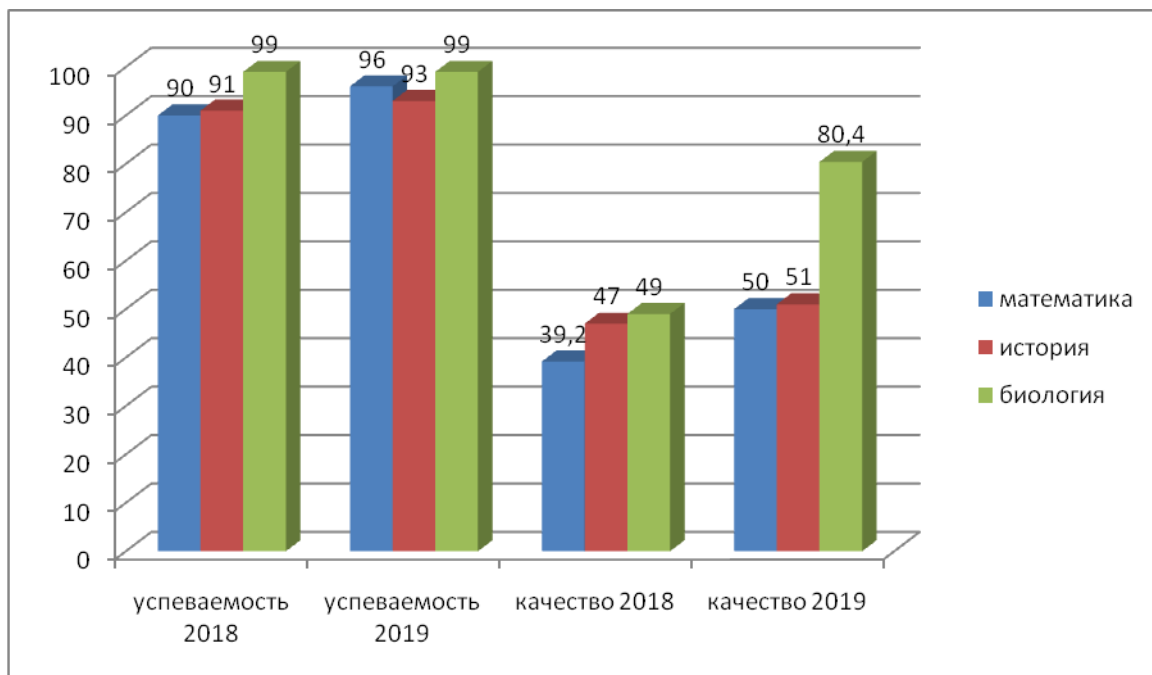


Сравнительный анализ отметок за 3 четверть по географии показал отрицательную динамику уровня обученности обучающихся 6-х классов по результатам выполнения ВПР, что говорит о необъективности оценивания педагогом предметных достижений обучающихся. По остальным предметам качество написания ВПР выше отметки за 3 четверть.

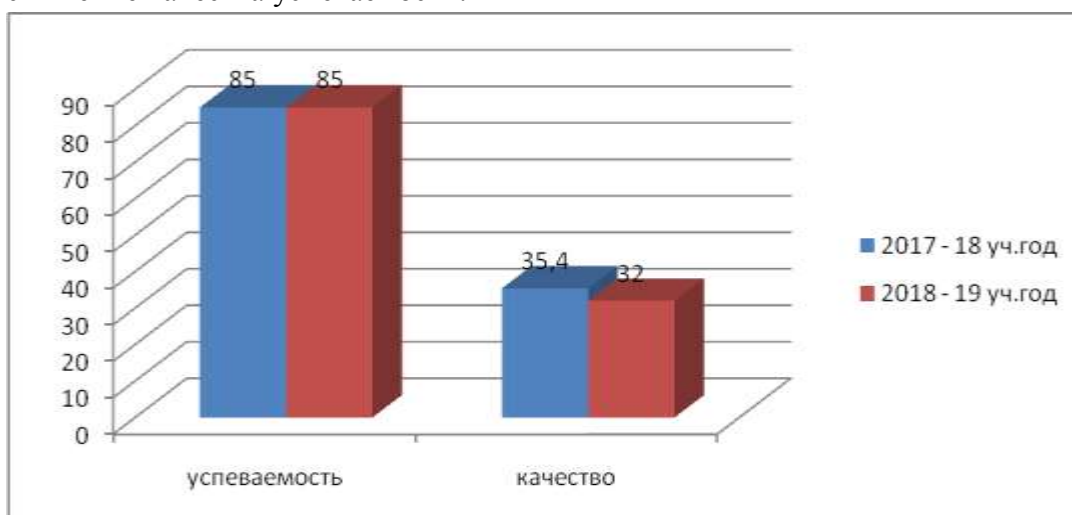
Анализируя общие результаты ВПР в 6 классах, можно сделать вывод, что результаты по истории, географии, обществознанию, русскому языку ниже городских, региональных и общероссийских. По математике качественный показатель ниже городских и региональных, но выше общероссийского. По биологии результат выше данных показателей.



Если сравнить результаты по математике, истории и биологии текущего отчетного периода с результатами прошлого года, то можно увидеть, что произошло повышение качества и успеваемости по данным предметам.



Сравнивая данные ВПР - 2019 и ВПР - 2018 по русскому языку, видим, что произошло снижение качества успеваемости.



### Выводы:

В ходе анализа показателей ВПР по математике, русскому языку и биологии в 5 классах, биологии в 6 классах было отмечено хорошее качество знаний учащихся, высокий показатель доли выполнения заданий, что свидетельствует о целенаправленной работе учителей по подготовке к ВПР. Также выявлены и проблемные зоны при выполнении ВПР по истории в 5-х классах, математике, русскому языку, обществознанию, географии и истории в 6-х классах, требующие дополнительной подготовки.

### Рекомендации:

*Педагогам, реализующим программы основного общего образования:*

- проанализировать результаты ВПР и провести поэлементный анализ уровня достижения планируемых результатов обучения, установить дефициты в овладении базовыми знаниями и умениями как для каждого учащегося, так и для класса в целом;
- проектировать и проводить уроки в логике системно-деятельностного подхода;
- с обучающимися, показавшими низкий уровень выполнения диагностической работы, организовать индивидуальные, групповые занятия по отработке тем, вызвавших затруднения во время проведения ВПР;
- рассмотреть и провести детальный анализ результатов ВПР на заседании предметных ШМО;

- учителям использовать результаты анализа для совершенствования методики преподавания русского языка, математики, истории, географии в основной школе;
- учителям, работающим в 6 классе в 2019-2020 учебном году, проанализировать задания проверочных работ, результаты их выполнения и спланировать в рабочих программах работу по подготовке учащихся ко всероссийским проверочным работам;
- составить общий план мероприятий по подготовке ко всероссийским проверочным работам на 2019-2020 учебный год;
- на уроках включать упражнения из примерных проверочных работ, тренировать учащихся в выполнении подобных заданий;
- проводить работу по консультированию родителей обучающихся, знакомя их с материалами ВПР, размещенными в открытом доступе сети Интернет;

*Всем педагогам:*

- активнее использовать задания на преобразование одного вида информации в другой;
- усилить работу с текстами учебника по составлению конспектов, планов, вычленение необходимой информации, ее сопоставление с информацией, представленной в другом виде с целью формулирования определенных выводов;
- продолжить обучать учеников алгоритму поиска информации и критическому к ней отношению;
- на уроках необходимо развивать умения читать и анализировать рисунки, схемы, графики; чаще давать задания проблемного и практического характера.

Справку подготовила зам.директора по УР \_\_\_\_\_Шелестюк Е.В.